








**FORMATION  
DÉCORATEUR D'INTÉRIEUR ET  
AMÉNAGEMENT D'ESPACE**

**BLOC 2**

---

# L'IMPACT DE LA FORMATION SUR VOTRE PRATIQUE PROFESSIONNELLE

-  **Une posture plus professionnelle** : vous devenez un chef de projet légitime.
-  **Une exécution maîtrisée** : moins d'imprévus, moins de stress, plus de fluidité.
-  **Une communication plus claire** : vos clients savent où vous allez et pourquoi.
-  **Des projets plus ambitieux** : vous devenez recommandable dès vos premières réalisations.
-  **Une montée en compétences** qui entraîne naturellement une augmentation de vos tarifs.



**Cette formation vous apporte les outils, les compétences et les réflexes indispensables pour mener un projet de décoration intérieure de A à Z.**


TOUTE NOTRE ÉQUIPE EST A VOTRE ÉCOUTE

 Tél : 01 44 52 16 76

 [contact@school-online.com](mailto:contact@school-online.com)

## BLOC 2

# CONCEVOIR UN PROJET DE DÉCORATION D'INTÉRIEUR ET D'AMÉNAGEMENT D'ESPACE



**Bloc 2 du Titre de DÉCORATEUR D'INTÉRIEUR ET AMÉNAGEMENT D'ESPACE, enregistré au RNCP de Niveau 5**

**N° RNCP40869 - code NSF 233n sous l'autorité de MJM GRAPHIC DESIGN PARIS suite à la décision du directeur de France compétences en date du 25-06-2025.**

### **Objectifs de formation :**

- Analyser l'espace et identifier les contraintes techniques pour définir les modifications nécessaires dans le respect des normes.
- Réaliser des esquisses reflétant le style, les goûts et le budget du client pour une première visualisation du projet.
- Sélectionner des matériaux durables et des revêtements adaptés aux exigences esthétiques et environnementales.
- Élaborer un APS avec plans 2D/3D intégrant mobilier, éclairage et aménagement global.
- Présenter et justifier les choix esthétiques et techniques afin d'obtenir la validation du client.
- Finaliser l'APD en intégrant les retours du client et en détaillant l'agencement final dans le respect des normes.
- Rédiger un cahier des charges complet : étapes du projet, budget, contraintes techniques et rôles de chaque intervenant.

# PROGRAMME BLOC 2

## 1. ANALYSE DE L'ESPACE ET ÉVALUATION DES MODIFICATIONS NÉCESSAIRES

- Étudier l'aménagement existant et identifier les modifications à apporter pour répondre aux besoins du client.
- Prendre en compte les contraintes techniques, architecturales et réglementaires.



## 2. RÉALISATION DES ESQUISSES ET PREMIÈRES REPRÉSENTATIONS GRAPHIQUES

- Créer des esquisses du projet en tenant compte des préférences du client (couleurs, textures, matériaux).
- Traduire l'agencement proposé en croquis ou perspectives.

## 3. SÉLECTION DES MATÉRIAUX ET DES REVÊTEMENTS

- Choisir des matériaux éco-responsables et durables, tout en répondant aux exigences esthétiques et techniques du projet.
- Créer une palette de matériaux adaptés au style et à l'ambiance du projet.



## 4. CRÉATION DE L'AVANT-PROJET-SOMMAIRE (APS)

- Élaborer un APS détaillé incluant les choix de mobilier, matériaux, et aménagements.
- Créer des visualisations 2D ou 3D du projet à l'aide de logiciels de conception.





## 5. PROPOSITION DE SOLUTIONS TECHNIQUES ET ESTHÉTIQUES AU CLIENT

- Présenter les choix esthétiques et techniques, justifier les solutions retenues et ajuster selon les retours du client.
- Élaborer un devis et une première estimation des coûts.

## 7. RÉDACTION DU CAHIER DES CHARGES DU PROJET

- Formaliser les spécifications du projet dans un cahier des charges détaillé, incluant les attentes du client, les tâches des intervenants, et les délais à respecter.



## 6. ÉLABORATION DE L'AVANT-PROJET-DÉFINITIF (APD)

- Finaliser le projet en intégrant les retours du client et en respectant les normes et réglementations.
- Préparer le planning, le budget détaillé, et les devis pour chaque phase du projet.



# PROGRAMME BLOC 2



## **ARCHITECTURE D'INTÉRIEUR – DESSINS TECHNIQUES**

Ce module permet de maîtriser les bases du dessin technique professionnel à travers la réalisation de plans, coupes et élévations, la mise en volume du projet grâce à la perspective et à l'axonométrie, ainsi que la structuration des pièces écrites et la réalisation d'un tableau de budgétisation, afin de traduire un projet de manière précise, lisible et économiquement cohérente.

## **ARCHITECTURE ÉCO-RESPONSABLE**

Ce module introduit une approche plus responsable du projet.

## **TENDANCES DÉCO**

Vous explorez les grands courants décoratifs et architecturaux, de l'Art déco aux styles contemporains, en passant par le modernisme, les années 50 à 2000, les styles héritage, authentique et évasion.

## **OUTILS NUMÉRIQUES AVANCÉS**

Vous approfondissez l'utilisation de SketchUp, AutoCAD, InDesign et Photoshop à un niveau intermédiaire à avancé, et V-Ray niveau débutant pour le rendu 3D.

## **COMPÉTENCES TRANSVERSALES**

Le Bloc 2 intègre des compétences clés pour la pratique professionnelle : RSE, prise de parole en public, Excel, gestion du temps et des priorités.

# POURQUOI CHOISIR SCHOOL ONLINE UNIVERSITY ?

## PLUS D'UNE DÉCENNIE D'EXPERTISE EN FOAD

School Online fait partie du Groupe MJM, acteur historique de l'enseignement supérieur créatif depuis 1979, et bénéficie de son savoir-faire pédagogique, de ses méthodes d'ingénierie de formation et de son exigence académique reconnue.

## UNE PÉDAGOGIE MODERNE, ACTIVE PENSÉE POUR VOTRE RÉUSSITE

Nos formations sont conçues par nos experts, produites en interne, enrichies d'exercices, de corrections personnalisées et d'un accompagnement humain sur-mesure.

## PLUS DE 200 FORMATIONS SUR LES MÉTIERS DU DESIGN, IMAGE DIGITAL, MANAGEMENT...

Nos formations délivrent un certificat d'école pour certaines ou bien une certification enregistrée au RNCP de notre partenaire MJM Graphic design.

## UNE COMMUNAUTÉ ENGAGÉE ET HUMAINE DANS LE MONDE

Vous n'êtes jamais seul(e) face à votre formation. Vous rejoignez un réseau qui vous encourage à aller plus loin. Un coach dédié, des intervenants en activité, une équipe disponible sur rendez-vous sont à votre écoute

TOUTE NOTRE ÉQUIPE EST À VOTRE ÉCOUTE



Tél : 01 44 52 16 76



[contact@school-online.com](mailto:contact@school-online.com)

# ORGANISATION & SUIVI DE FORMATION



## Un apprentissage structuré, encadré et traçable

Chez SOU, la formation à distance repose sur une organisation pédagogique rigoureuse, combinant outils digitaux dédiés, accompagnement humain et évaluation continue. Chaque parcours est conçu pour garantir une montée en compétences réelle, mesurable et conforme aux exigences de la Formation Ouverte et À Distance (FOAD) en France.



## Une méthodologie pédagogique claire et sécurisée

Les parcours de formation sont construits autour des compétences visées par la certification. Les activités pédagogiques sont scénarisées et structurées, permettant à chaque apprenant d'avancer de manière progressive, avec des objectifs clairement identifiés et des livrables attendus à chaque étape. Cette organisation garantit un cadre de formation lisible, sécurisé et orienté résultats.



## Une plateforme d'apprentissage centralisée

L'ensemble du parcours s'appuie sur une plateforme d'apprentissage en ligne dédiée, qui centralise les contenus pédagogiques (cours vidéo, supports structurés, ressources complémentaires) et guide l'apprenant tout au long de sa progression. Chaque participant dispose d'un guide de l'apprenant, précisant le déroulé du parcours, les attendus pédagogiques, les modalités d'évaluation et les critères de validation.



## Des activités professionnalisantes et évaluées

La formation intègre des études de cas, ateliers pratiques, travaux à rendre et projets structurants, directement liés aux situations professionnelles visées. Ces activités permettent d'ancrer les compétences dans la pratique et de préparer progressivement l'évaluation finale.



## Une plateforme de correction dédiée

SOU s'appuie sur une plateforme de correction et d'évaluation distincte, garantissant des retours individualisés, argumentés et traçables. Elle permet le dépôt sécurisé des livrables, la formalisation des évaluations et la constitution de preuves de compétences tout au long du parcours.



## Un accompagnement humain continu

Tout au long de la formation, les apprenants bénéficient d'un accompagnement pédagogique structuré, avec des temps de suivi individuels ou collectifs et des échanges réguliers avec des experts métier. Cet accompagnement favorise l'engagement, limite le décrochage et sécurise l'atteinte des objectifs de certification.

# INSCRIPTION & FINANCEMENT

## 1/ ENTRETIEN D'ADMISSION EN VISIO CONFÉRENCE AVEC UN CONSEILLER EN FORMATION

**Un expert pédagogique échange avec vous afin de :**

- ▶ analyser votre projet professionnel,
- ▶ vérifier l'adéquation avec les blocs de compétences visés,
- ▶ identifier vos besoins, votre rythme d'apprentissage et vos objectifs.

## 2/ VALIDATION DU PROJET & MODALITÉS DE FINANCEMENT

Après validation de votre admissibilité, **nous vous accompagnons dans la constitution de votre dossier administratif** et dans le choix du financement le plus adapté :

- ▶ CPF (selon éligibilité),
- ▶ France Travail,
- ▶ Entreprise / OPCO,
- ▶ Financement personnel jusqu'à 10x sans frais

## 4/ ACTIVATION IMMÉDIATE DE VOTRE ESPACE ÉTUDIANT

▶ **Une fois votre dossier validé, votre espace étudiant est activé** : accès à vos cours, ressources pédagogiques et aux rendez-vous experts métier.

# ANNEXE LISTE DU MATÉRIEL

(HORS COÛT DE FORMATION)

## **BLOC 2 : CONCEVOIR UN PROJET DE DÉCORATION INTÉRIEURE ET D'AMÉNAGEMENT D'ESPACE**

### **1. Matériel de conception graphique et modélisation :**

- Ordinateur portable (PC ou Mac)
- Logiciels de dessin 2D et 3D (AutoCAD, SketchUp, Vray)
- Souris + tapis

### **2. Matériel pour la création de moodboards et plans :**

- Logiciels de création graphique pour moodboards (Photoshop, Canva, InDesign)
- Nuancier de couleurs (RAL, NCS, Pantone)
- Carton, papier épais pour maquettes (facultatif)

## SCHOOL ONLINE UNIVERSITY L'ÉCOLE DES FORMATIONS À DISTANCE

School Online University est une école en ligne de formations certifiantes reconnues par le milieu professionnel. Notre solution digitale innovante permet de travailler à distance et à votre rythme... où vous voulez, quand vous voulez. Vous êtes acteur de votre formation, vivez la comme si vous y étiez.



UN APPRENTISSAGE  
ILLIMITÉ À DISTANCE



SE FORMER AVEC  
DES PROFESSIONNELS



FORMEZ VOUS  
A VOTRE RYTHME



40 ANS D'EXPÉRIENCE  
EN PÉDAGOGIE



UN SUIVI  
PERSONNALISÉ



CERTIFICAT DE  
FORMATION PROFESSIONNEL



FAITES FINANCER VOTRE  
FORMATION PAR PÔLE EMPLOI



UN ESPACE ÉTUDIANT  
PROFESSEUR DÉDIÉ

## DECOUVREZ NOS NOMBREUSES FORMATIONS



Maîtrisez Canva et  
boostez votre...



Visual merchandising -  
Bloc 2 - Concevoir et...



PHOTOGRAPHIE BLOC 3 -  
Réaliser des prises de...



Réalisateur 3D - Bloc 2 -  
Réaliser les étapes de...



Communiquer sur les  
réseaux sociaux pour...



Formation Photoshop :  
De Débutant à Expert



IA : Révolutionner la  
Formation



Design en architecture  
d'intérieur - Bloc 2 -...

TOUTE NOTRE ÉQUIPE EST A VOTRE ÉCOUTE



Tél : 01 44 52 16 76



contact@school-online.com