






**FORMATION
DESIGNER EN ARCHITECTURE
D'INTÉRIEUR
BLOC 1**



L'IMPACT DE LA FORMATION SUR VOTRE PRATIQUE PROFESSIONNELLE

-  Une posture de designer en architecture d'intérieur légitime, capable de dialoguer efficacement avec l'ensemble des corps de métier.
-  Une maîtrise des contraintes techniques, réglementaires et environnementales, indispensable à la conduite de projets professionnels.
-  Une direction artistique claire, structurée et cohérente, alignée avec les usages et l'identité du client.
-  Une capacité à piloter des projets d'architecture d'intérieur complexes, de l'analyse initiale à la livraison finale.
-  Une montée en gamme progressive de vos prestations, renforçant votre crédibilité et favorisant l'évolution de vos honoraires. gamme naturelle de vos prestations et honoraires

CE QUE LE MARCHÉ PERÇOIT

-  Une méthodologie de travail structurée, rassurante pour les clients, partenaires et entreprises.
-  Une capacité à dialoguer avec l'ensemble des intervenants (clients, artisans, bureaux d'études).
-  Des projets maîtrisés, intégrant contraintes techniques, esthétiques et réglementaires.



Cette formation vous apporte les outils, méthodes et réflexes professionnels attendus par les agences, promoteurs et clients exigeants.

TOUTE NOTRE ÉQUIPE EST A VOTRE ÉCOUTE



Tél : 01 44 52 16 76



contact@school-online.com

BLOC 1

ANALYSE D'UN PROJET DE DESIGN EN ARCHITECTURE D'INTÉRIEUR ET CONSEIL AUPRÈS DU COMMANDITAIRE



Bloc 1 du titre de Designer en architecture d'intérieur enregistré au RNCP de Niveau 6.

N° RNCP41112- code NSF 233n sous l'autorité de MJM GRAPHIC DESIGN PARIS suite à la décision du directeur de France compétences en date du 18-07-2025



OBJECTIFS DE FORMATION :

- **Analyser** la demande du client et formaliser un cahier des charges intégrant usages, budget et contraintes.
- **Étudier** le lieu et évaluer la faisabilité du projet à partir de relevés, prises de cotes et analyses techniques.
- **Identifier** et intégrer les contraintes réglementaires, environnementales et d'accessibilité.
- **Proposer** des premières intentions de projet sous forme d'esquisses et de planches conceptuelles.

PROGRAMME BLOC 1

1. ANALYSE DE LA DEMANDE CLIENT

- Conduite d'entretien professionnel
- Écoute active, reformulation et priorisation des besoins
- Identification des attentes esthétiques, fonctionnelles et émotionnelles
- Analyse du budget, des délais et des usages
- Clarification des compromis possibles



2. DÉFINITION DU CADRE DU PROJET

- Identification du mode de vie et des usages
- Définition des objectifs du projet (fonctionnalité, confort, esthétisme)
- Prise en compte de l'accessibilité et de l'éco-responsabilité
- Formalisation du cahier des charges fonctionnel

3. ANALYSE DU LIEU ET ÉTUDE DE FAISABILITÉ

- Visite de site et lecture de plans existants
- Prise de cotes et relevé de l'existant
- Analyse des volumes, structures, ouvertures et circulations
- Identification des contraintes architecturales et techniques
- Évaluation de la durabilité des matériaux existants



PROGRAMME BLOC 1




5. PREMIÈRES PROPOSITIONS DE PROJET


- Esquisses à main levée
- Croquis techniques et fonctionnels
- Planche concept et premières intentions esthétiques
- Estimation budgétaire prévisionnelle
- Présentation argumentée des premières pistes au client

4. NORMES, RÉGLEMENTATION ET VEILLE PROFESSIONNELLE

- Réglementation ERP et habitat
- Normes d'accessibilité PMR
- Sécurité incendie et normes électriques
- Enjeux environnementaux et rénovation énergétique
- Veille sur les styles, tendances et innovations



PROGRAMME BLOC 1



L'HISTOIRE DE L'ART

Développez votre culture visuelle et votre capacité d'analyse, de l'Antiquité à l'époque contemporaine, pour nourrir vos choix esthétiques.

MOODBOARD – UNE HISTOIRE VISUELLE

Apprenez à construire et présenter une intention visuelle claire à travers le moodboard, outil central de réflexion et de communication.

LES OUTILS DE L'ARCHITECTURE

Initiez-vous aux outils essentiels de conception et de présentation : SketchUp, AutoCAD, Photoshop, InDesign, Canva et outils collaboratifs.

DESIGN D'INTÉRIEUR / DÉCORATION

Cette partie regroupe les fondamentaux du métier : compréhension du rôle de l'architecte d'intérieur, structuration et présentation d'un projet, prise en compte du budget, choix des couleurs et des matières, symbolique des couleurs, gestion des volumes, analyse de projets à travers des études de cas, découverte des maisons de style, conception d'ambiances thématiques, réalisation d'un projet de chambre d'enfant de la première rencontre client à l'installation, et acquisition d'un lexique professionnel et d'une culture décorative.

POURQUOI CHOISIR SCHOOL ONLINE UNIVERSITY ?

PLUS D'UNE DÉCENNIE D'EXPERTISE EN FOAD

School Online fait partie du Groupe MJM, acteur historique de l'enseignement supérieur créatif depuis 1979, et bénéficie de son savoir-faire pédagogique, de ses méthodes d'ingénierie de formation et de son exigence académique reconnue.

UNE PÉDAGOGIE MODERNE, ACTIVE PENSÉE POUR VOTRE RÉUSSITE

Nos formations sont conçues par nos experts, produites en interne, enrichies d'exercices, de corrections personnalisées et d'un accompagnement humain sur-mesure.

PLUS DE 200 FORMATIONS SUR LES MÉTIERS DU DESIGN, IMAGE DIGITAL, MANAGEMENT...

Nos formations délivrent un certificat d'école pour certaines ou bien une certification enregistrée au RNCP de notre partenaire MJM Graphic design.

UNE COMMUNAUTÉ ENGAGÉE ET HUMAINE DANS LE MONDE

Vous n'êtes jamais seul(e) face à votre formation. Vous rejoignez un réseau qui vous encourage à aller plus loin. Un coach dédié, des intervenants en activité, une équipe disponible sur rendez-vous sont à votre écoute

TOUTE NOTRE ÉQUIPE EST À VOTRE ÉCOUTE



Tél : 01 44 52 16 76



contact@school-online.com

ORGANISATION & SUIVI DE FORMATION



Un apprentissage structuré, encadré et traçable

Chez School Online University, la formation à distance repose sur une organisation pédagogique rigoureuse, combinant outils digitaux dédiés, accompagnement humain et évaluation continue. Chaque parcours est conçu pour garantir une montée en compétences réelle, mesurable et conforme aux exigences de la Formation Ouverte et À Distance (FOAD) en France.



Une méthodologie pédagogique claire et sécurisée

Les parcours de formation sont construits autour des compétences visées par la certification. Les activités pédagogiques sont scénarisées et structurées, permettant à chaque apprenant d'avancer de manière progressive, avec des objectifs clairement identifiés et des livrables attendus à chaque étape. Cette organisation garantit un cadre de formation lisible, sécurisé et orienté résultats.



Une plateforme d'apprentissage centralisée

L'ensemble du parcours s'appuie sur une plateforme d'apprentissage en ligne dédiée, qui centralise les contenus pédagogiques (cours vidéo, supports structurés, ressources complémentaires) et guide l'apprenant tout au long de sa progression. Chaque participant dispose d'un guide de l'apprenant, précisant le déroulé du parcours, les attendus pédagogiques, les modalités d'évaluation et les critères de validation.



Des activités professionnalisantes et évaluées

La formation intègre des études de cas, ateliers pratiques, travaux à rendre et projets structurants, directement liés aux situations professionnelles visées. Ces activités permettent d'ancrer les compétences dans la pratique et de préparer progressivement l'évaluation finale.



Une plateforme de correction dédiée

SOU s'appuie sur une plateforme de correction et d'évaluation distincte, garantissant des retours individualisés, argumentés et traçables. Elle permet le dépôt sécurisé des livrables, la formalisation des évaluations et la constitution de preuves de compétences tout au long du parcours.



Un accompagnement humain continu

Tout au long de la formation, les apprenants bénéficient d'un accompagnement pédagogique structuré, avec des temps de suivi individuels ou collectifs et des échanges réguliers avec des experts métier. Cet accompagnement favorise l'engagement, limite le décrochage et sécurise l'atteinte des objectifs de certification.

INSCRIPTION & FINANCEMENT

1/ ENTRETIEN D'ADMISSION EN VISIO CONFÉRENCE AVEC UN CONSEILLER EN FORMATION

Un expert pédagogique échange avec vous afin de :

- ▶ analyser votre projet professionnel,
- ▶ vérifier l'adéquation avec les blocs de compétences visés,
- ▶ identifier vos besoins, votre rythme d'apprentissage et vos objectifs.

2/ VALIDATION DU PROJET & MODALITÉS DE FINANCEMENT

Après validation de votre admissibilité, **nous vous accompagnons dans la constitution de votre dossier administratif** et dans le choix du financement le plus adapté :

- ▶ CPF (selon éligibilité),
- ▶ France Travail,
- ▶ Entreprise / OPCO,
- ▶ Financement personnel jusqu'à 10x sans frais

4/ ACTIVATION IMMÉDIATE DE VOTRE ESPACE ÉTUDIANT

▶ **Une fois votre dossier validé, votre espace étudiant est activé** : accès à vos cours, ressources pédagogiques et aux rendez-vous experts métier.

ANNEXE LISTE DU MATÉRIEL

(HORS COÛT DE FORMATION)

BLOC 1 : ANALYSER UN PROJET DE DESIGN EN ARCHITECTURE D'INTÉRIEUR

1. Matériel de mesure et prise de côtes :

- Mètre ruban (5 m minimum)
- Niveau à bulle ou mini niveau laser
- Équerre
- Kit de mesure (compas, règle, rapporteur)

2. Matériel de croquis et dessin :

- Carnet de croquis A4 ou A5
- Stylo noir, crayons de couleur, feutres fins
- Marqueurs pour repérage de plan et chantier
- Bloc de papier millimétré ou A3 pour croquis détaillés

3. Matériel informatique :

- Ordinateur portable (PC ou Mac)
- Logiciels de conception (AutoCAD, SketchUp, Photoshop, Indesign)

SCHOOL ONLINE UNIVERSITY L'ÉCOLE DES FORMATIONS À DISTANCE

School Online University est une école en ligne de formations certifiantes reconnues par le milieu professionnel. Notre solution digitale innovante permet de travailler à distance et à votre rythme... où vous voulez, quand vous voulez. Vous êtes acteur de votre formation, vivez la comme si vous y étiez.



UN APPRENTISSAGE
ILLIMITÉ À DISTANCE



SE FORMER AVEC
DES PROFESSIONNELS



FORMEZ VOUS
A VOTRE RYTHME



40 ANS D'EXPÉRIENCE
EN PÉDAGOGIE



UN SUIVI
PERSONNALISÉ



CERTIFICAT DE
FORMATION PROFESSIONNEL



FAITES FINANCER VOTRE
FORMATION PAR PÔLE EMPLOI



UN ESPACE ÉTUDIANT
PROFESSEUR DÉDIÉ

DECOUVREZ NOS NOMBREUSES FORMATIONS



Maîtrisez Canva et
boostez votre...



Visual merchandising -
Bloc 2 - Concevoir et...



PHOTOGRAPHIE BLOC 3 -
Réaliser des prises de...



Réalisateur 3D - Bloc 2 -
Réaliser les étapes de...



Communiquer sur les
réseaux sociaux pour...



Formation Photoshop :
De Débutant à Expert



IA : Révolutionner la
Formation



Design en architecture
d'intérieur - Bloc 2 -...

TOUTE NOTRE ÉQUIPE EST A VOTRE ÉCOUTE



Tél : 01 44 52 16 76



contact@school-online.com